




Roem en keerzijde: KEUZEOPDRACHT Eendagsvliegen	
Inleiding 	Een eendagsvlieg is een beestje dat slechts één dag leeft. In de muziekwereld is een eendagsvlieg iemand die slechts één hit heeft gescoord en daarna nooit meer. De eendagsvlieg wilde wel meer maar het lukte niet. De roem vervaagt; het verdiende geld raakt op. Een leven vol verlangen naar iets wat er niet meer is. Maak een portretserie van de vlucht van een eendagsvlieg: voor, tijdens en na de dagen vol roem. Ga op zoek naar manieren hoe jij een artiest uit kunt beelden en vastleggen op foto op deze drie momenten.
Leerversterkers	poster maken, brochure maken
Benodigdheden	laptop - internet
Tijd	2 lesuren
Werkvorm	tweetallen
Doel	je leert een poster te maken
Opdrachten 	 <ol style="list-style-type: none"> 1. Zoek materialen waarmee je een artiest uitbeeldt 2. Maak een foto: roemdagen Verzamel wat je allemaal nodig hebt. Zorg voor een neutrale achtergrond (één kleur, muur bijv.) en maak een foto terwijl je de artiest uitbeeldt. 3. Maak een foto: voor de roemdagen Denk na hoe de artiest eruit zag voordat hij bekend werd en wat hij deed (als beroep). Verzamel dingen waarmee je dat kunt uitbeelden. Maak een foto van de nog bekend te worden 'artiest'. 4. Maak een foto: de nadagen Denk na wat er met de artiest gebeurd is, hoe ziet hij er uit na alle ellende van geen roem en geen geld meer hebben. Verzamelen dingen waarmee je dat kunt uitbeelden en maak de foto. 5. Print de serie van drie foto's en plak deze op een gekleurd vel papier.