



Feit, fake of filter?!

Facebook, Instagram, Twitter, Snapchat, Whatsapp, het staat allemaal vol met berichten, foto's en verhalen. Wat zeggen deze social media accounts over het échte leven? En is alles wat je leest op social media waar? In deze les gaan jullie onderscheid maken tussen feitelijke berichten, fake berichten en berichten met een filter. Dat is handig, want zo zie je de invloed van social media op jezelf en anderen.



Schrijf op: waar denk jij aan bij feit, fake of filter?


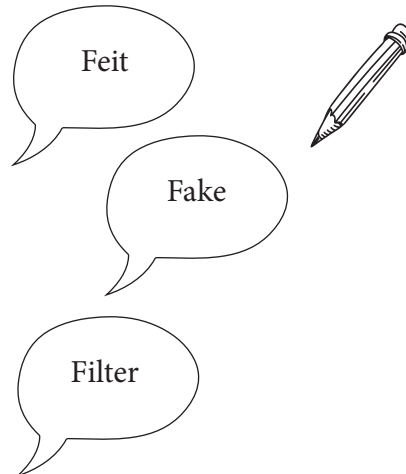
Feit: _____

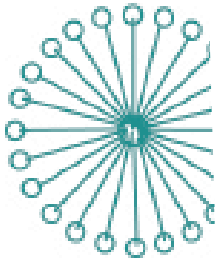

Fake: _____

Filter: _____



Bekijk de social media posts. Kleur het ballonnetje in: vind jij deze berichten een feit, fake of heeft het een filter? (Bekijk de antwoorden op de volgende pagina)

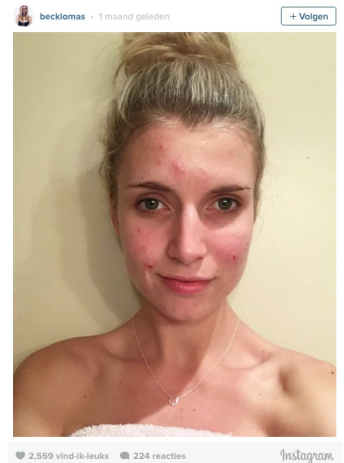




1. Een uitnodiging voor de housewarming van Justin Bieber! Als je goed kijkt op deze site <http://bit.ly/2eXmNcv>, dan zie je dat je niet bent uitgenodigd door Justin Bieber zelf. Best wel **fake** dus.

2. Het meisje van de foto op de vorige pagina is hetzelfde meisje als op deze foto hiernaast. Wat je niet meteen ziet, is dat ze op de eerste foto veel make-up op heeft en een **filter** heeft gebruikt. Kijk maar eens op deze site <http://bit.ly/2e9DGzb>.

3. Dit twitterbericht is van de politie. Als je op de site klikt, zie je dat je inderdaad elke dinsdag en donderdag tussen 19.00 en 21.00 je vragen kunt stellen aan de politie. Een **feit** dus!



Zoek berichten van jezelf op social media: één feit, één fake en één filter.

- Open deze berichten in je browser in drie tabbladen.
- Wissel je device (laptop, tablet, telefoon) met je klasgenoot.
- Raad van je klasgenoot welk berichten feit, fake of filter is.
- Goed geraden? Check dit bij je klasgenoot?



Maak groepjes van vier.

- Bekijk alle 'feit' berichten uit je groepje. Wat kenmerkt een 'feit' bericht?

- Bekijk alle 'fake' berichten uit je groepje. Wat kenmerkt een 'fake' bericht?

- Bekijk alle 'filter' berichten uit je groepje. Wat kenmerkt een 'filter' bericht?

Zit je zelf niet op social media? Zoek dan drie posts op van publieke profielen.



De docent noemt de volgende stellingen op. Ga staan als je het ermee eens bent. De docent vraagt een aantal leerlingen om hun mening toe te lichten.

1. Ik spreek altijd de waarheid online.
2. Mijn posts op social media laten zien hoe mijn échte leven is.
3. Ik gebruik filters op Instagram.
4. Al mijn vrienden op Facebook zijn échte vrienden.
5. Ik word onzeker van social media.
6. Ik beïnvloed anderen op social media.

Meer weten?

Op www.mediawijsheid.nl vind je meer informatie over mediawijsheid. Voor meer informatie over de 'Week van de Mediawijsheid' ga je naar www.weekvandemediawijsheid.nl.



**Week van de
Mediawijsheid**
18 t/m 25 november 2016